


<b>Priestatas šiltnamiui Victoria 23, Victoria 24, Classic, Comfort, Protingas</b>				
Rasėja		2024-03-20	ISO pilnas	
Pasūtītājs				Lapa 1

Nr.	apibūdinimas		Išmatuoti	Kiekis
	Pailginamasis rėmas VICTORIA 3x1,98m (2023)			
<b>Specifikacija</b>				
1	Rėmo varžtai 5,5x19		vnt.	140
2	Varžtai polikarbonatui 4,8x19		vnt.	70
3	Savisriegiai sraigčiai 4,8x19		vnt.	20
4	Poveržlės polikarbonatui 5,5x30x1,0 mm		vnt.	70
5	Stogo pačiūžos 1,05m		vnt.	6
6	Polikarbonatas 2,1x6m + 2,1x1,75 / arba		lakštai	1+1
	Iškirptas pagal dydį polikarbonatas (1 dėžutė = 8 lapai /1,73x1,05)		dėžės	1
Nr.	apibūdinimas		Išmatuoti	Kiekis
	Pailginamas rėmas VICTORIA 3x1,98m (2024)			
<b>Specifikacija</b>				
1	Rėmo varžtai 5,5x19		vnt.	140
2	Varžtai polikarbonatui 4,8x19		vnt.	70
3	Savisriegiai sraigčiai 4,8x19		vnt.	20
4	Poveržlės polikarbonatui 5,5x30x1,0 mm		vnt.	70
5	Stogo pačiūžos 1,05m		vnt.	6
6	Polikarbonatas 2,1x6m + 2,1x1,75 / arba		lakštai	1+1
	Iškirptas pagal dydį polikarbonatas (1 dėžutė = 8 lapai /1,73x1,05)		dėžės	1
Nr.	apibūdinimas		Išmatuoti	Kiekis
	Pailgėjimas CLASIC 2,5x1,98m			
<b>Specifikacija</b>				
1	Rėmo varžtai 5,5x19		vnt.	140
2	Varžtai polikarbonatui 4,8x19		vnt.	70
3	Savisriegiai sraigčiai 4,8x19		vnt.	20
4	Poveržlės polikarbonatui 5,5x30x1,0 mm		vnt.	70
5	Stogo pačiūžos 1,05m		vnt.	6
6	Polikarbonatas 2,1x6m / arba		lakštai	1
	Iškirptas pagal dydį polikarbonatas (1 dėžutė = 8 lapai /1,5x1,05)		dėžės	1
Nr.	apibūdinimas		Išmatuoti	Kiekis
	Pailginamas rėmas SMART/ COMFORT 2x1,98m			
<b>Specifikacija</b>				
1	Rėmo varžtai 5,5x19		vnt.	140
2	Varžtai polikarbonatui 4,8x19		vnt.	70
3	Savisriegiai sraigčiai 4,8x19		vnt.	20
4	Poveržlės polikarbonatui 5,5x30x1,0 mm		vnt.	70
5	Stogo pačiūžos 1,05m		vnt.	6
6	Polikarbonatas 2,1x6m arba		lakštai	1
	Iškirptas pagal dydį polikarbonatas (1 dėžutė = 4 lapai /1,5x1,05+ 4 lapai 1,05 x 1,35 m)		dėžės	1

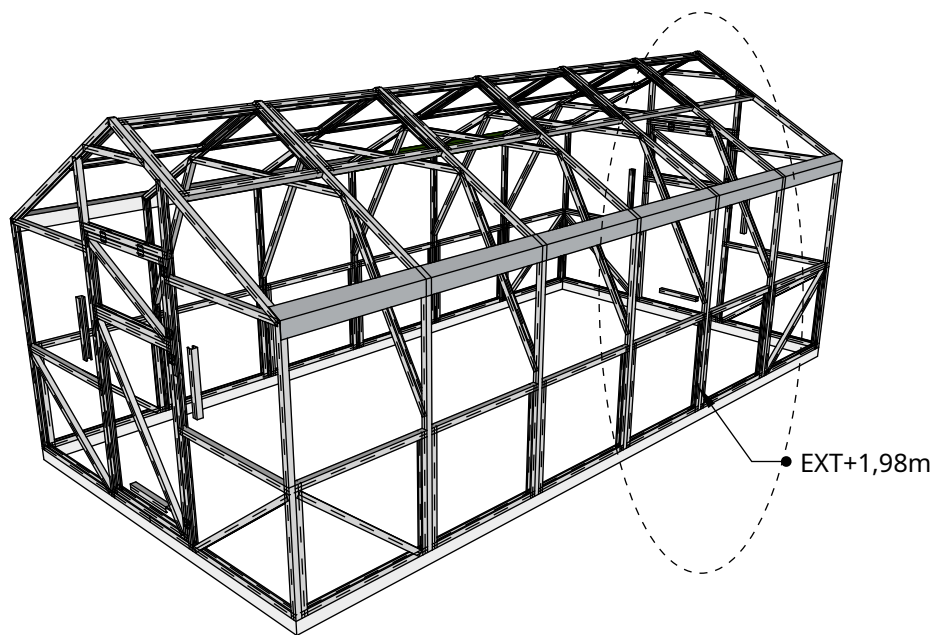
Priestatas šiltnamiui Victoria 23,  
Victoria 24, Classic, Comfort,  
Protinas

2024-03-20
Rasėja
Pasūtītājs

Lapa 2  
Specifikacija

Šiltnamių modelių priedai **Viktorija 23, Viktorija 24, Klasikinis, patogus, išmanusturi** tą pačią konfigūraciją ir surinkimo principą. Priklausomai nuo modelio, keičiasi tik „Rėmo“ rėmo plotis.


1. Surinkite plokštes Frame, RF ir S1 pagal schemą, nurodytą jūsų šiltnamio instrukcijoje.
2. Prailginimas montuojamas šiltnamio karkase tarp karkaso „Rėmas“ ir karkaso „D“ (žr. schemą žemiau)

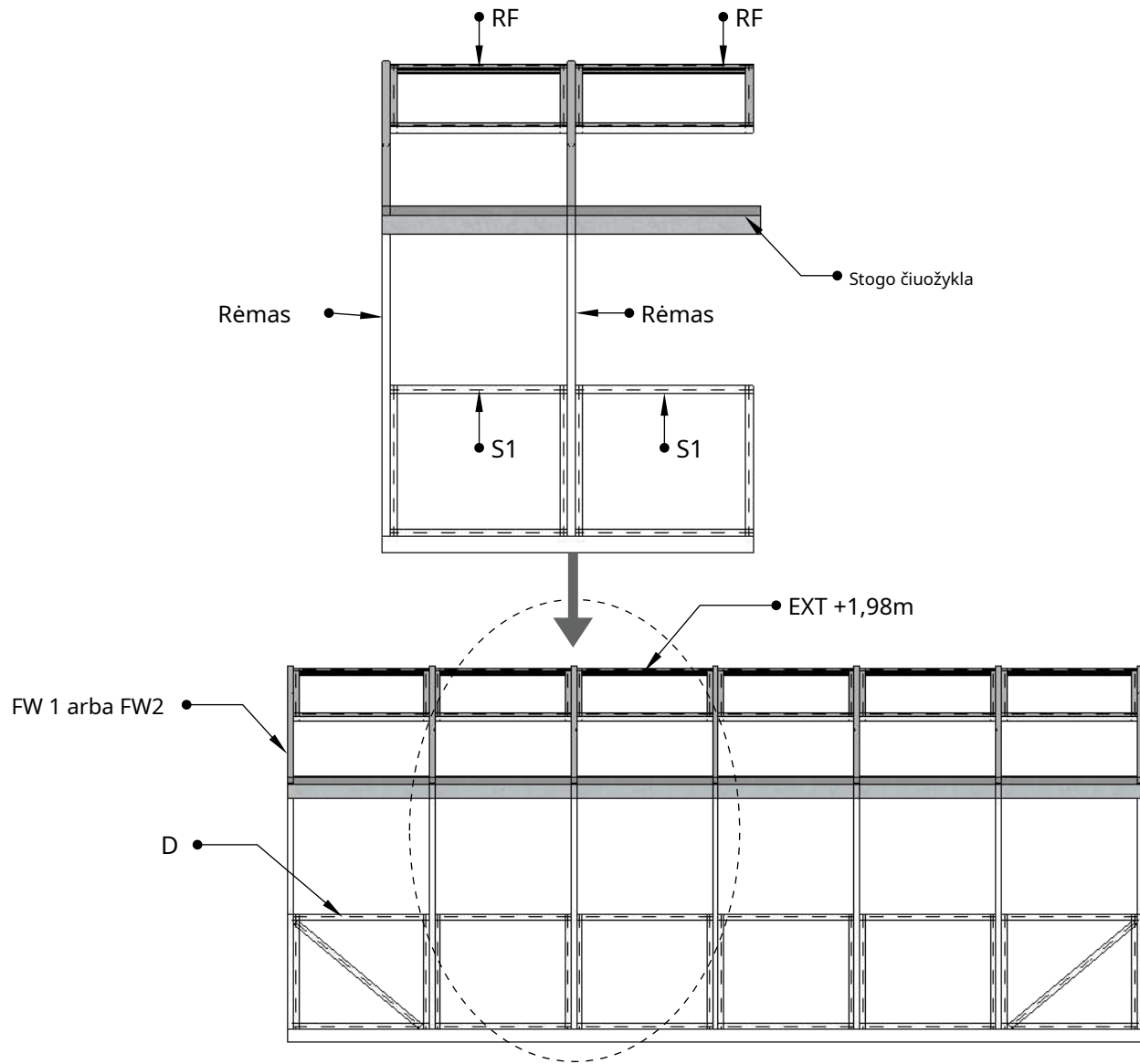


Dalies pavadinimas	Kiekis
Rėmas	2
S1	4
RF	4

### Dėmesio!

Šiltnamio karkasas skirtas montuojamas ant pamato. Žiemos sezono metu reikia nuvalyti sniego dangą nuo šiltnamio stogo ir įrengti laikiną medinę atramą sijos, jei reikia.

<b>Priestatas šiltnamiui Victoria 23, Victoria 24, Classic, Comfort, Protingas</b>					
Rasėja			2024-03-20		apibūdinimas
Pasūtītājs					<b>Lapa 3</b>



			<b>AVERTO</b>		
Rasėja			2024-03-20	Surinkimas	
Pasūtītājs					Lapa 4