

PALAPINĒS RENGINIAMS (4x4 m PE)

STATYMO IR NAUDOJIMO VADOVAS



Dēkojame, kad įsigijote SIA „Averto“ palapinę!

Prieš naudodami palapinę, įdėmiai perskaitykite šią jos surinkimo ir naudojimo instrukciją bei išsaugokite ją ateičiai. Jeigu palapinę perduodate naudotis kitiems asmenims, prašome perduoti ir šią instrukciją.

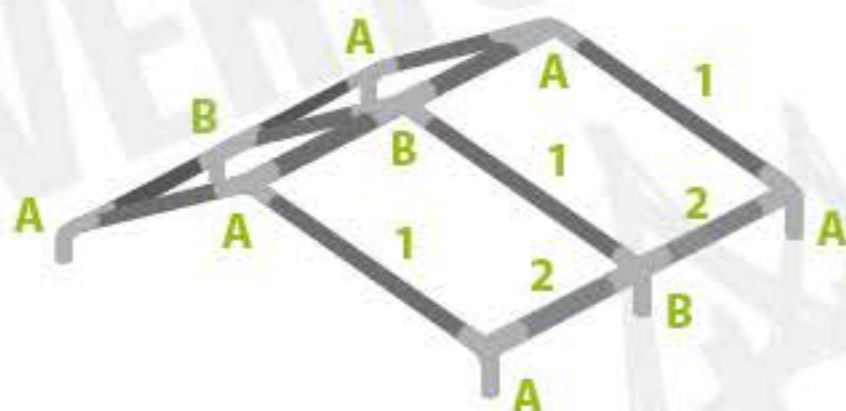
NR.	DETALE	APRAŠYMAS	KIEKIS
1.		Karkaso vamzdelis \varnothing 38mm / 2,05 m	6
2.		Karkaso vamzdelis \varnothing 38mm / 1,86 m	6
3.		Atraminis vamzdelis \varnothing 38mm / 1,87 m	6
A		Kampinė tripusė jungtis	6
B		Kampinė keturpusė jungtis	3
C		Spiralinis kuoliukas 8x300 mm	4
D		Ilgas kuoliukas 6x180 mm	8
E		Trumpas kuoliukas 4x180 mm	4
F		Kampinė atotampa	4
H		Ilgas guminis įtempiklis	56
I		Stogo danga	1
J		Šoninė sienelė	2
K		Galinė sienelė	2

PALAPINĒS RENGINIAMS (4x4 m PE)

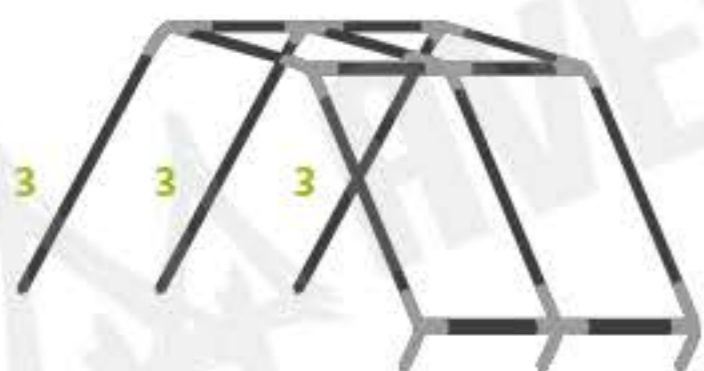
STATYMO IR NAUDOJIMO VADOVAS



1. Visas kampines jungtis „A” ir „B” sujunkite su karkaso vamzdeliais Nr. 1 ir Nr. 2 taip, kaip parodyta paveikslėlyje:



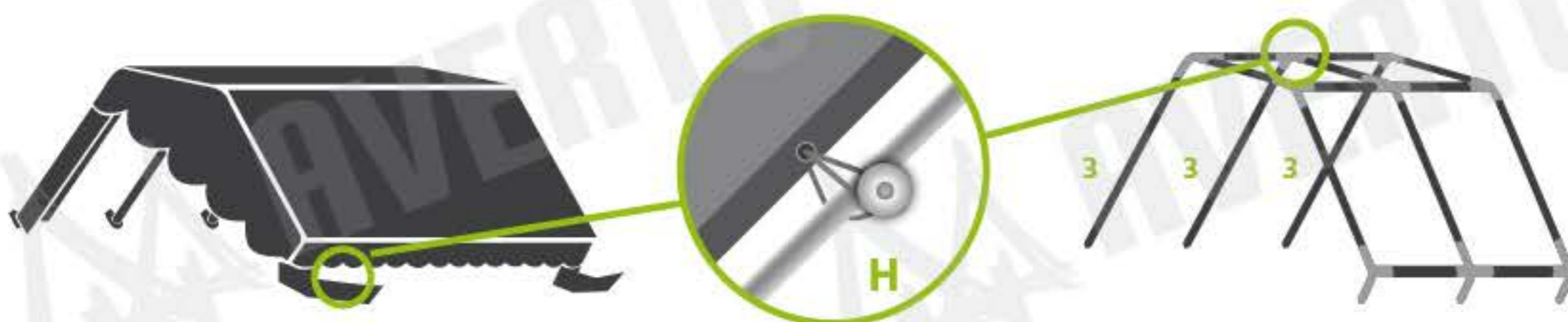
2. Iš vienos pusės pakelkite karkasą ir prijunkite atraminius vamzdelius Nr. 3:



3. Uždenkite rėmą stogu:



4. Ilgais guminiais įtempikliais (H) pritvirtinkite stogą prie karkaso:



5. Pakelkite kitą karkaso pusę ir prijunkite atraminius vamzdelius Nr. 3:



PALAPINĖS RENGINIAMS (4x4 m PE)


STATYMO IR NAUDOJIMO VADOVAS



6. Guminiiais įtempikliais pritvirtinkite šonines ir galines sienes prie karkaso. Trumpais kuoleliais („E“) pritvirtinkite šonines ir galines sienes prie žemės.



Trumpi kuoleliai („E“)



7. Ilgais kuoleliais („D“) pritvirtinkite prie žemės atraminius vamzdelius ir kampiniais („F“) bei spiraliniais („C“) kuoleliais iš visų pusių įtvirtinkite palapinę.



Dėmesio!

1. Būkite atsargūs, kad nepažeistumėte palapinės mechanškai!
2. Surinkdami palapinę nenaudokite didelės jėgos, kad nedeformuotumėte karkaso konstrukcijos ir nepažeistumėte stogo bei sienelių!
3. Ekstremaliomis oro sąlygomis (uraganas – vėjo greitis 17–20 m/s; stipri kruša, pūga ir t. t.) palapinę reikia išardyti!
4. Esant labai stipriam vėjui (14–17 m/s) rekomenduojame nuimti stogo dangą ir šonines sienes, kad nesideformuotų karkaso konstrukciją ir nebūtų pažeista stogo sienelių danga. Jeigu palapinę pastatyta atviroje vietoje, esant stipriam vėjui (11–14 m/s) taip pat rekomenduojame nuimti stogo dangą ir šonines sienes. Jeigu tai neįmanoma, reikia imtis papildomų palapinės sutvirtinimo priemonių, kad būtų išvengta jos konstrukcijai ir medžiagoms nepalankių veiksnių poveikio.
5. Palapinę statykite tik tam tinkamoje vietoje, kad nepažeistumėte vandentiekio, elektros ar dujų vamzdinių!
6. Palapinę saugokite nuo atviros ugnies ir kitų šilumos šaltinių.
7. Žiemą palapinę išardykite ir laikykite patalpoje!

Įstatymu nustatyta garantija galioja tik tuo atveju, jei buvo laikomasi pastatymo ir eksploatacijos taisyklių ir prekė nebuvo pažeista gamtos stichijų (stipraus vėjo, krušos, pūgos ir t. t.).