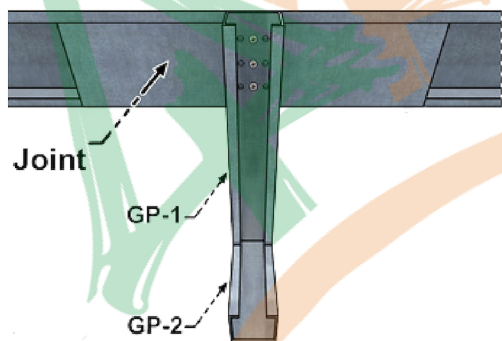
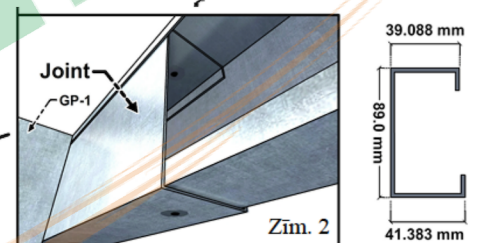
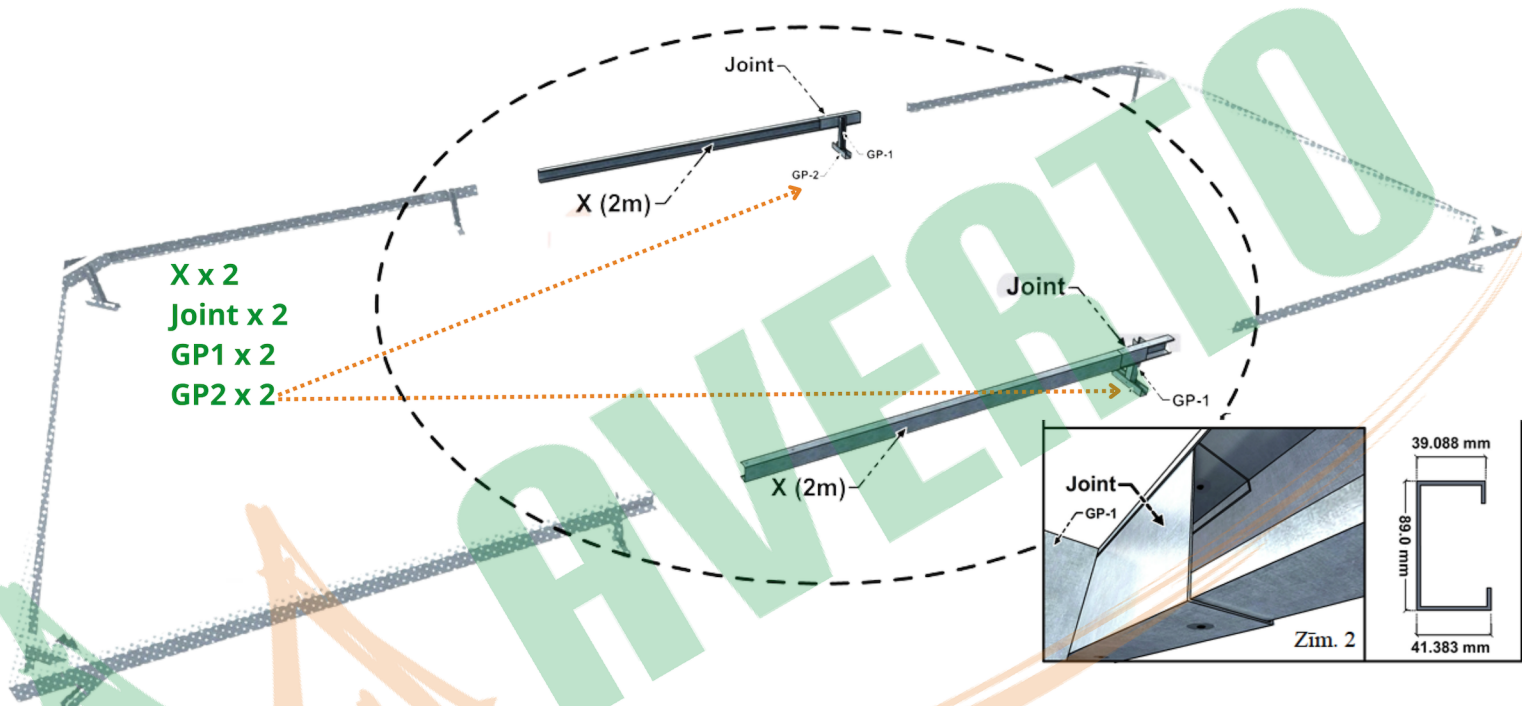


- LV:** Uzstādīšanas instrukcija | Pamati siltumnīcai (tērauda) +2m  
**Eng:** Assembly instructions | Steel (galvanized) Foundation +2m  
**DE:** Montageanleitungen | Fundament aus Stahl +2m  
**LT:** Surinkimo instrukcijos | Pamatas iš cinkuoto plieno +2m  
**EE:** Montaažijuhised | Vundament (metallprofiilist) +2m  
**RU:** Руководство по сборке | Фундамент (металлический) +2м



- LV:** Nostiprināt profilu GP1 ar skrūvēm (3 gab.) kā parādīts rasējumā.  
**Eng:** Fasten the profile GP1 with screws (3 pcs.) as shown in the drawing.  
**DE:** Befestigen Sie das Profil GP1 mit Schrauben (3 Stück) wie in der Zeichnung gezeigt.  
**LT:** Pritvirtinkite profilį GP1 varžtais (3 vnt.), kaip parodyta brėžinyje.  
**EE:** Kinnitage profiil GP1 kruvidega (3 tk.) nagu näidatud joonisel.  
**RU:** Закрепите профиль GP1 шурупамы (3 шт.), как показано на рисунке.